



# Statusrapport 2016

INSTITUT FOR SYN OG HØRELSE

Rådgivning om syn, hørelse og alternativ kommunikations

## Forord

Statusrapport 2016 indeholder især statistiske oversigter over kommunernes forbrug af ydelser fra Institut for Syn og Hørelse (ISH), og, til sammenligning hermed, forbruget i de foregående år. Rapporten indeholder også en oversigt over kommunernes udgifter i den forbindelse.

Kommunernes indmelding om det forventede forbrug for 2016 var for alle ydelser uændret i forhold til 2015. En nærmere beskrivelse af formål og indhold for ydelserne kan læses i Tilbudkataloget på instituttet hjemmeside. Timetaksten for konsulentytelser var i regi af Rammaaftale 2016 fastsat til 864 kr. mod 889 kr. i 2015.

Årets resultat anses som meget tilfredsstillende på aktivitetssiden. Som det fremgår af de følgende sider har 10.756 borgere inden for målgrupperne benyttet sig af hjælp fra instituttet i løbet af 2016. Hertil kommer henvendelser fra sagsbehandlere, omsorgspersonale og andre professionelle, samt øvrige henvendelser der ikke registreres på cpr. niveau.

Belægningsprocenten på instituttets kapacitet af konsulenttimer endte på 92 %, hvilket er lidt under de budgetterede 95 %. Da der samtidig var et mindreforbrug på udgiftssiden endte årets regnskabsresultat alligevel med et samlet overskud på 1,3 mio kr.

### Det forstærkede samarbejde.

Med virkning fra juli 2014 indgik de 11 nordjyske kommuner og Region Nordjylland en særlig aftale om et forstærket samarbejde om nogle af de mest specialiserede social- og specialundervisningstilbud i Nordjylland. Samarbejdets formål er at sikre, at regionens borgere altid har adgang til højt specialiserede tilbud og kompetencer i Nordjylland. Institut for Syn og Hørelse er blandt de tilbud som er omfattet af det forstærkede samarbejde.

For alle tilbuddene i det forstærkede samarbejde, gælder en aftale om beskyttede konkurrencevilkår. Det betyder at de øvrige kommuner i regionen forpligter sig til ikke at oprette nye tilbud med samme indhold som de udpegede tilbud. Der er desuden krav til driftsherren for de udvalgte tilbud om at være åben og gennemsigtig i driften, for at give løbende indsigt i tilbuddets økonomiske og faglige bæredygtighed, og til tidligt at gøre opmærksom på begyndende vanskeligheder.

Fokuspunkter og udviklingstendenser i den forbindelse beskrives i en særlig årsrapport udgivet gennem Rammaaftalesekretariatet. Årsrapporten for ISH 2016 kan læses på instituttets hjemmeside.

april 2017

Lars Søltoft  
forstander

## Indhold

Antal brugere i alt 2015	s. 3
Ydelser inden for rammeaftalen	s. 4
Syn/ASK-området	s. 5-10
Høreområdet	s. 11-14
Indtægtsdækket virksomhed	s. 15- 16
Økonomi - kommunale udgifter	s. 17-18

# ANTAL BORGERE 2016

Unikke borgere i alt													10.756
	Brø	Fre	Hjø	Jam	Læs	Mar	Mor	Reb	Thi	Ves	Aal	øvrig	i alt
2016	722	1.301	1.095	658	39	1.011	106	520	270	811	4.133	90	10.756
Foregående år													
2015	675	1.277	1.072	684	54	847	164	513	357	705	3.670	103	10.121
2014	712	1.240	1.135	718	45	763	164	445	366	723	3.619	190	10.120
2013	707	1.242	1.096	732	53	744	150	415	353	683	3.491	303	9.969

tabel 1

Tallene dækker over det samlede antal registrerede unikke cpr. numre på borgere, der i 2016 modtog én eller flere ydelser fra Institut for Syn og Hørelse. Ydelserne er leveret inden for den kommunale rammeaftale, sundhedsaftalen eller som indtægtsdækket virksomhed (IDV) og tallet er rensset for gengangere.

I opgørelsen indgår ikke øvrige henvendelser fra borgere, sagsbehandlere, institutionspersonale mv. der er besvaret som generel rådgivning og information.

## Fordeling på målgrupperne for Syn, Høre og ASK (10.969 borgere)

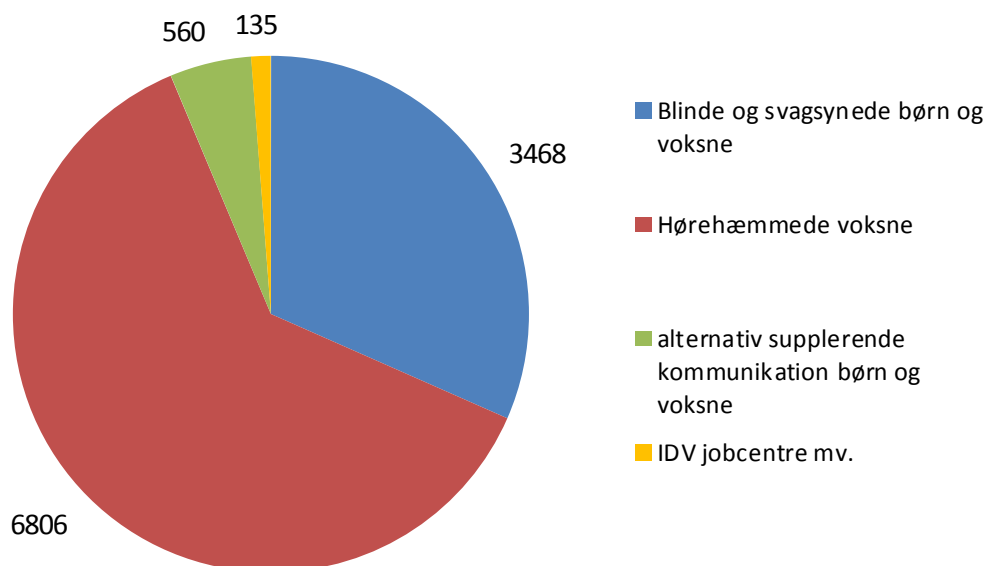


Diagram 1: Antal borgere inden for de tre målgrupper der har modtaget konsulentbistand fra ISH i 2016. Der forekommer gengangere på tværs af målgrupperne (forskellen på 10.756 og 10.969).

# ANTAL BORGERE 2016

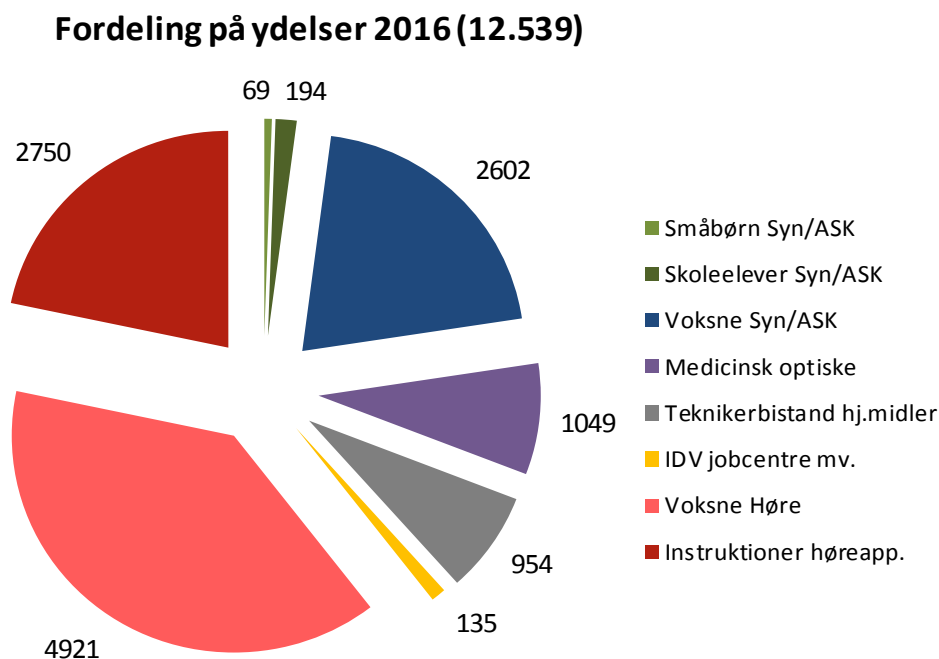


Diagram 2: Antal borgere inden for de enkelte ydelser i 2016. Diagrammet indeholder gengangere på tværs af ydelserne.

## YDELSER INDEN FOR RAMMEAFTALEN

### 2A- 2D TIMEBASEREDE KONSULENT- OG OPTIKERYDELSER:

Konsulent- og optikerbistand til borgere inden for målgrupperne registreres og afregnes på timebasis. Der er aftalt fri henvendelse for borgere til en indsats på op til 5 timer uden forudgående kommunal visitation. På de følgende sider er forbruget opgjort på de forskellige målgrupper.

### 3A-3C HJÆLPEMIDDELPULJER:

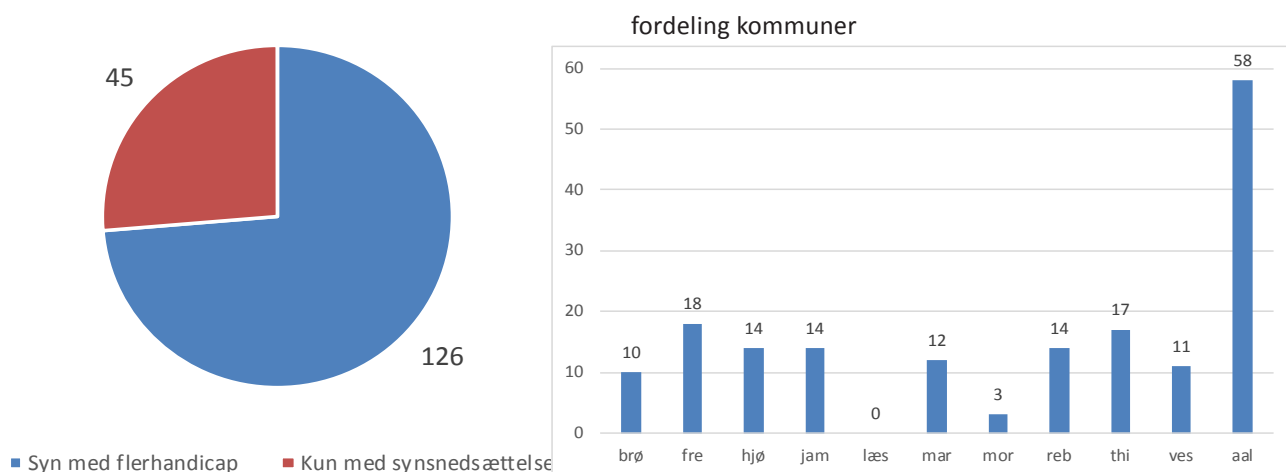
Instituttet driver 3 fælleskommunale hjælpemiddelpuljer rettet mod blinde og svagsynede samt personer med væsentlig nedsat tale-, læse-, skrivefunktion og deraf følgende kommunikationshandicap.

I 2016 blev der i alt udleveret 3.303 hjælpemidler fra puljerne til borgere fra nordjyske kommuner.

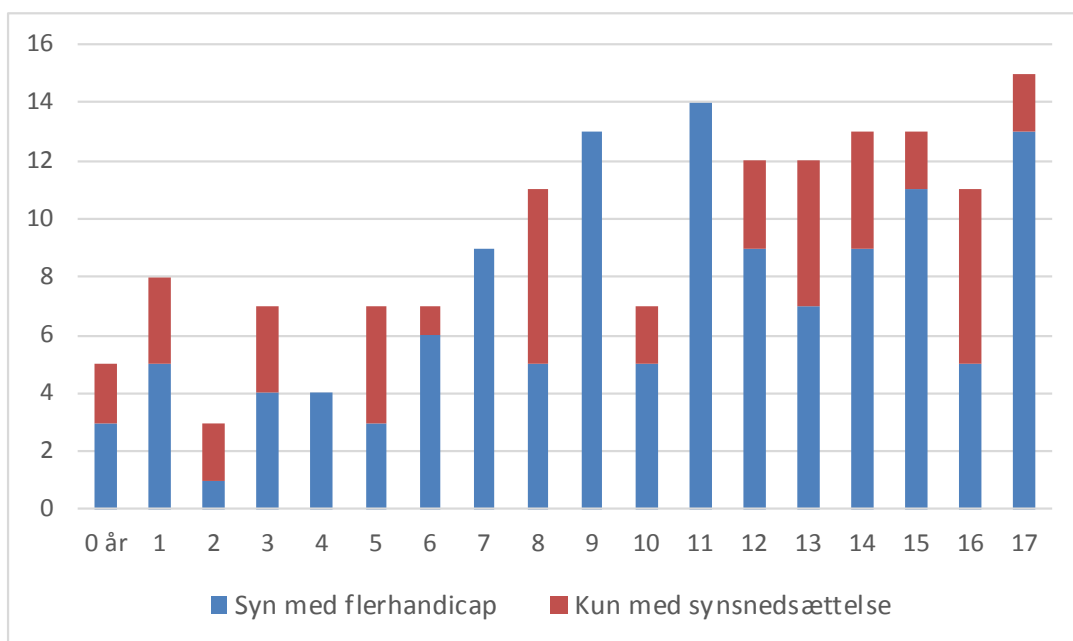
# DET LANDSDÆKKENDE SYNSREGISTER FOR BLINDE OG SVAGSYNEDE BØRN OG UNGE

Gennem Kennedycentrets synsregister føres et løbende overblik over børn og unge (0-18 år) i Danmark med væsentlig varig nedsat synsevne (blinde og svagsynede). På den baggrund udsender Synsregistret hvert år lister over den demografiske fordeling af målgruppen.

I nedenstående figurer indgår de 171 nordjyske børn og unge der var registreret i synsregistret pr. 1. jan 2017 fordelt på flerhandicap, bopælskommune og alder.



## aldersfordeling





# SYNS-/ASK-OMRÅDET

## 1A GENEREL RÅDGIVNING OG INFORMATION

Henvender sig til borgere og pårørende, samt sagsbehandlere og andre professionelle. Ydelsen har til formål at rådgive og informere om tilbud og muligheder for at afhjælpe eller begrænse følgerne af nedsat høre- syns- eller kommunikationsevne. Rådgivningen udføres for størstedelen gennem telefonhenvendelser, ved uanmeldt fremmøde på instituttet eller som åbne arrangementer uden tilmelding.

### ÅBENT-HUS

Synsafdelingen holder hver torsdag åbent hus, hvor man uden forudgående aftale kan møde op for rådgivning og generel information om synsproblemer og muligheder for afhjælpning.

Fremmødte borgere på åbent-husdage i synsafdelingen.


jan	feb	mar	apr	maj	juni	juli	aug	sep	okt	nov	dec	i alt
6	11	21	12	2	15	20	15	21	15	8	7	153

tabel 2

### SCREENING AF SPECIALKLASSEELEV

Alle nye elever i nordjyske specialklasser tilbydes screening for synsproblemer ved instituttets synskonsulenter. I de tilfælde hvor screeningen peger på mulige synsproblemer henviser synskonsulenten til nærmere undersøgelse ved øjenlæge.

Synsscreeningen for skoleåret 2016/2017 foregik i 16 specialklasser og blev udført på i alt 61 elever, hvoraf 11 efterfølgende blev henvist til øjenlæge for nærmere synsundersøgelse.



# SYNS-/ASK-OMRÅDET

## SMÅBØRN 0-6 ÅR

### Småbørn ydelse 2A

Den faglige indsats på småbørnsområdet omfatter især rådgivning til forældre, dagplejere, pædagoger og andre personer i barnets nære omverden. Indsatsen indeholder desuden observationsforløb og for synsbørn synstestning og løbende kontrol ved instituttets øjenlæge og optiker.

Antal cpr.-registrerede småbørn og forbrugte konsulent- /optikertimer.

2A 2016	Syn	ASK	unikke cpr.	Timeforbrug
Brønderslev	8		8	51
Frederikshavn	4	1	5	60
Hjørring	4		4	53
Jammerbugt	7	2	9	109
Læsø	0			0
MariagerFjord	4	1	5	54
Morsø	1		1	9
Rebild	7	1	8	68
Thisted	1		1	21
Vesthimmerland	2		2	35
Aalborg	24	2	26	285
Andre	0			0
<b>I alt</b>	<b>62</b>	<b>7</b>	<b>69</b>	<b>744</b>

tabel 3

Gennemsnitlig timeforbrug pr. barn: 10,78 timer

Foregående år:

2012	2013				2014				2015							
2A småbørn	Syn	ASK	i alt cpr.	ti-mer	Syn	ASK	i alt cpr.	ti-mer	Syn	ASK	i alt cpr.	ti-mer	Syn	ASK	i alt cpr.	ti-mer
Brønderslev	12	4	14	121	8	4	11	84	8	2	10	79	7	1	8	100
Frederikshavn	10	2	12	116	4	1	5	20	7	2	9	63	3	1	4	72
Hjørring	3	0	3	26	3	0	3	35	3	0	3	52	1	0	1	17
Jammerbugt	3	4	6	45	4	4	8	42	6	0	6	59	7	0	7	110
Læsø	0	0	0	0	0	0	0	0	0	0	0	0	0	0	0	0
MariagerFjord	7	2	9	54	3	1	4	22	6	1	7	95	5	1	6	66
Morsø	2	1	3	33	2	0	2	12	3	0	3	31	2	0	2	32
Rebild	6	0	6	31	4	0	4	13	5	0	5	47	7	1	8	81
Thisted	7	2	8	21	6	2	7	24	6	0	6	67	1	0	1	12
Vesthimmerl.	2	1	2	28	3	0	3	9	4	0	4	29	2	0	2	25
Aalborg	33	7	39	359	31	6	36	275	28	1	29	351	22	0	22	334
Andre	2	0	2	6	2	1	3	26	1	1	2	8	2	0	2	30
<b>I alt</b>	<b>87</b>	<b>23</b>	<b>104</b>	<b>840</b>	<b>70</b>	<b>19</b>	<b>86</b>	<b>562</b>	<b>77</b>	<b>7</b>	<b>84</b>	<b>879</b>	<b>59</b>	<b>4</b>	<b>63</b>	<b>878</b>

tabel 4

# SYNS-/ASK-OMRÅDET

## SKOLEBØRN 6-18 ÅR

### Skolebørn ydelse 2B

Den faglige indsats overfor skolebørn omfatter især rådgivning til barnet og forældre, lærere og andet pædagogisk personale med det formål at styrke barnets lærings- og udviklingspotentiale. Indsatsen indeholder desuden observationforløb, og for synsbørn synstestning og løbende kontrol ved instituttets øjenlæge og optiker.

Antal cpr.-registrerede småbørn og forbrugte konsulent- /optikertimer.

2B 2016	Syn	ASK	unikke cpr.	timeforbrug
Brønderslev	6	1	7	109
Frederikshavn	20	1	21	123
Hjørring	17	2	19	130
Jammerbugt	9	2	11	83
Læsø	0	0	0	0
MariagerFjord	14	5	19	120
Morsø	4	1	5	37
Rebild	17	0	17	49
Thisted	16	3	19	150
Vesthimmerland	11	2	13	157
Aalborg	54	7	61	586
Andre	2	0	2	3
<b>I alt</b>	<b>170</b>	<b>24</b>	<b>194</b>	<b>1.547</b>

tabel 5

Gennemsnitlig timeforbrug pr. barn 7,97 timer

Foregående år:

2B skolebørn	2012				2013				2014				2015			
	Syn	ASK	i alt cpr.	timeforbr.	Syn	ASK	i alt cpr.	timeforbr.	Syn	ASK	i alt cpr.	timeforbr.	Syn	ASK	i alt cpr.	timeforbr.
Brønderslev	10	3	12	173	8	5	12	150	11	3	13	238	8	2	10	139
Frederiksh.	12	3	14	81	16	2	18	168	17	0	17	186	15	0	15	170
Hjørring	28	7	33	381	21	7	28	331	20	7	27	284	16	4	20	266
Jammerbugt	8	4	12	145	9	2	11	114	8	3	11	118	8	1	9	95
Læsø	0	0	0	0	0	0	0	0	0	0	0	0	0	0	0	0
MariagerFj.	13	2	15	79	11	2	13	96	6	1	7	104	11	2	13	66
Morsø	2	1	3	50	1	1	2	23	3	1	4	26	3	1	4	41
Rebild	8	1	9	54	8	1	9	82	11	2	13	69	12	0	12	106
Thisted	11	13	24	129	15	9	24	137	14	3	17	178	16	4	20	180
Vesthimmerl.	22	5	27	247	15	4	19	243	17	5	22	245	14	2	16	186
Aalborg	66	12	78	555	56	9	64	454	54	5	59	474	59	5	64	525
Andre	4	2	6	50	4	0	4	5	0	0	0	0	1	0	1	12
<b>I alt</b>	<b>184</b>	<b>53</b>	<b>233</b>	<b>1.944</b>	<b>164</b>	<b>42</b>	<b>204</b>	<b>1.803</b>	<b>161</b>	<b>30</b>	<b>190</b>	<b>1.919</b>	<b>163</b>	<b>21</b>	<b>184</b>	<b>1.784</b>

tabel 6



# SYNS-/ASK-OMRÅDET

## VOKSNE

### Voksne ydelse 2C

Indeholder udredning og løsning af borgeres problemstillinger vedrørende kommunikation og praktiske gøremål i hverdagen samt afprøvning og udlån af hjælpemidler.

Antal cpr.-registrerede voksne og forbrugte konsulent- /optikertimer.

2C 2016	Syn	ASK	unikke cpr.	timeforbrug
Brønderslev	123	13	136	505
Frederikshavn	242	51	291	1.038
Hjørring	205	51	256	1.009
Jammerbugt	152	33	184	654
Læsø	11	2	12	50
MariagerFjord	158	47	203	720
Morsø	97	28	125	452
Rebild	84	27	111	379
Thisted	186	49	234	706
Vesthimmerland	135	49	183	542
Aalborg	703	156	847	2.937
Andre	14	6	20	32
<b>I alt</b>	<b>2.110</b>	<b>512</b>	<b>2.602</b>	<b>9.025</b>

tabel 7

Gennemsnitlig timeforbrug pr. borger: 3,47 timer

Foregående år:

2C	2012				2013				2014				2015			
	Syn	ASK	i alt cpr.	timeforbr.	Syn	ASK	i alt cpr.	timeforbr.	Syn	ASK	i alt cpr.	timeforbr.	Syn	ASK	i alt cpr.	timeforbr.
Brøndersl.	124	22	143	426	139	26	163	483	118	19	137	486	125	17	142	489
Frederiksh.	258	38	295	965	267	50	317	1063	228	59	285	1.166	238	50	287	1169
Hjørring	216	32	244	827	214	50	261	762	207	47	253	929	221	53	274	883
Jammerb.	131	59	190	566	149	56	205	708	144	39	183	819	146	38	183	786
Læsø	6	0	6	18	5	0	5	33	5	1	6	20	9	1	10	53
MariagerFj.	130	28	157	475	129	25	154	455	117	28	145	565	161	46	203	739
Morsø	71	37	108	496	85	41	126	496	100	34	134	538	101	35	136	498
Rebild	85	13	97	328	88	17	105	306	84	24	108	379	87	26	113	436
Thisted	161	88	248	949	144	108	250	904	169	104	272	898	183	78	258	862
Vesthimm.	124	19	143	410	121	19	140	475	150	30	178	561	136	46	180	632
Aalborg	658	106	759	2.626	716	147	861	2.828	720	151	870	3.303	723	163	880	3356
Andre	26	8	34	134	11	9	18	138	15	10	25	34	14	6	20	23
<b>I alt</b>	<b>1.990</b>	<b>450</b>	<b>2.424</b>	<b>8.220</b>	<b>2.068</b>	<b>548</b>	<b>2.605</b>	<b>8.651</b>	<b>2.057</b>	<b>546</b>	<b>2.596</b>	<b>9.698</b>	<b>2.144</b>	<b>559</b>	<b>2.686</b>	<b>9.926</b>

tabel 8

# SYNSOMRÅDET

## MEDICINSK-OPTISK DEFINEREDE ØJENLIDELSER

### Ydelse 2D

Børn og voksne med medicinsk-optisk definerede øjenlidelser. Det vil sige personer som oftest ikke er synshandicappede, men har behov for specialfremstillede tilskudsberettigede optiske synshjælpemidler (specialfremstillede kontaktlinser, briller og øjenproteser).

2D 2016	i alt unikke cpr.	timeforbrug
Brønderslev	57	54
Frederikshavn	98	87
Hjørring	128	108
Jammerbugt	71	65
Læsø	2	1
MariagerFjord	85	72
Morsø	18	25
Rebild	58	46
Thisted	72	53
Vesthimmerland	76	70
Aalborg	368	349
Andre	16	11
<b>I alt</b>	<b>1.049</b>	<b>941</b>

tabel 9

Foregående år:

2012	2013		2014		2015			
2D med. optiske	cpr.	timer	cpr.	timer	cpr.	timer	cpr.	timer
Brønderslev	74	61	58	46	59	53	70	63
Frederikshavn	96	95	92	78	91	80	103	99
Hjørring	132	132	113	93	133	116	119	88
Jammerbugt	70	65	62	50	73	64	55	55
Læsø	1	1	2	2	0	0	1	1
MariagerFjord	70	73	71	62	71	72	79	57
Morsø	13	10	15	13	11	10	16	13
Rebild	49	58	51	41	49	47	62	56
Thisted	64	59	62	51	66	49	69	57
Vesthimmerland	73	74	69	75	68	61	65	45
Aalborg	362	376	336	282	370	357	383	341
Andre	9	30	10	9	9	8	7	8
<b>I alt</b>	<b>1.013</b>	<b>1.034</b>	<b>941</b>	<b>802</b>	<b>1.000</b>	<b>915</b>	<b>1.029</b>	<b>882</b>

tabel 10

# HØREOMRÅDET

## VOKSNE

Bemærk: Morsø og Thisted kommuner benytter ikke Institut for Syn og Hørelse på høreområdet.

### 1A Generel rådgivning og information

#### TELEFONRÅDGIVNING OG UANMELDT FREMMØDE PÅ INSTITUTTET

Høreafdelingens telefonrådgivning henvender sig til borgere, pårørende, sagsbehandlere, kommunalt omsorgsplejepersonale mv., og har til formål at give en hurtig hjælp til problemer der kan løses allerede i telefonen, samt informere om tilbud og muligheder for at afhjælpe følgerne af høreproblemer. Telefonlinien fungerer samtidig som intern visitation til konsultation ved instituttets hørekonsulenter.

Instituttet besvarede i 2016 12.631?? opkald til høreafdelingens telefonrådgivning.

Instituttet betjente derudover 2.604 borgere der henvendte sig på instituttet uden forudgående aftale. Heraf 2.207 i Aalborg og 397 i Hjørring

#### ÅBEN RÅDGIVNING OM TINNITUS OG LYDOVERFØLSOMHED

En aften om måneden afholdes der åben rådgivning om tinnitus og lydoverfølsomhed. Der kræves ingen tilmelding eller opgivelse af personoplysninger for at deltage.

I 2016 deltog 137 personer plus evt. pårørende i de åbne tinnitus arrangementer.

### Ydelse 2C Voksne Hørehæmmede

Udredning og løsning af borgeres problemstillinger vedrørende kommunikation og og praktiske gøremål i hverdagen. Generelle problemstillinger i forbindelse med fastholdelse og integration på arbejdsmarkedet og i forhold til uddannelsesmuligheder.

Antal cpr.-registrerede voksne og forbrugte konsulenttimer.

2C 2015	unikke cpr.	timeforbrug
Brønderslev	370	629
Frederikshavn	655	1.068
Hjørring	532	1.023
Jammerbugt	332	598
Læsø	31	46
MariagerFjord	464	640
Morsø		0
Rebild	228	293
Thisted	1	1
Vesthimmerland	372	420
Aalborg	1904	2.811
Andre	23	32
<b>I alt</b>	<b>4.912</b>	<b>7.560</b>

tabel 11

Gennemsnitlig timeforbrug pr. borger: 1,54 timer

# HØREOMRÅDET

## VOKSNE

2C Foregående år:

**2012**

**2013**

**2014**

**2015**

2C	cpr.	timer	cpr.	timer	cpr.	timer	cpr.	timer
Brønderslev	375	665	373	615	377	583	370	587
Frederikshavn	621	1.156	670	1.098	643	1.023	702	1.098
Hjørring	625	1.372	573	1.170	567	1.111	553	1.062
Jammerbugt	367	654	363	659	326	619	349	612
Læsø	34	61	37	49	31	46	39	48
MariagerFjord	361	623	389	642	394	572	421	617
Morsø	0	0	0	0	2	1	0	0
Rebild	150	254	161	204	161	148	226	284
Thisted	0	0	0	0	0	0	2	2
Vesthimmerland	334	507	364	497	332	386	321	374
Aalborg	1.729	2.815	1.653	2.442	1.632	2.383	1.782	2.661
Andre	21	67	14	25	12	19	21	29
<b>I alt</b>	<b>4.617</b>	<b>8.172</b>	<b>4.597</b>	<b>7.401</b>	<b>4.477</b>	<b>6.889</b>	<b>4.786</b>	<b>7.373</b>

tabel 12

### Cochlear Implant

Antal cochlear implanterede voksne borgere med ydelser fra ISH. De optalte borgere i tabellen er en del af den samlede opgørelse på ydelse 2C.

CI	2012	2013	2014	2015	2016
Brønderslev	5	3	3	3	4
Frederikshavn	8	3	5	6	15
Hjørring	6	5	8	13	14
Jammerbugt	2	10	8	8	9
Læsø	0	0	0	1	1
MariagerFjord	7	7	6	5	11
Morsø	0	0	0	0	0
Rebild	3	5	1	1	4
Thisted	0	0	0	0	0
Vesthimmerl.	4	3	2	5	8
Aalborg	21	22	29	23	45
Andre	1	0	1	1	0
<b>I alt</b>	<b>57</b>	<b>58</b>	<b>63</b>	<b>66</b>	<b>111</b>

tabel 13

### Tinnitus og lydoverfølsomhed

Antal borgere hvor henvendelsen handler om tinnitus, lydoverfølsomhed eller Ménière's sygdom. De optalte borgere i tabellen er en del af den samlede opgørelse på ydelse 2C.

Tinnitus	2012	2013	2014	2015	2016
Brønderslev	13	20	20	17	20
Frederikshavn	11	30	28	38	32
Hjørring	26	44	34	35	33
Jammerbugt	15	10	13	17	28
Læsø	0	1	0	0	1
MariagerFjord	15	27	20	29	32
Morsø	0	0	0	0	0
Rebild	6	8	8	19	22
Thisted	0	0	0	0	0
Vesthimmerl.	9	15	11	7	17
Aalborg	72	121	118	164	182
Andre	1	1	4	3	5
<b>I alt</b>	<b>168</b>	<b>277</b>	<b>256</b>	<b>329</b>	<b>372</b>

tabel 14

# HØREOMRÅDET

## VOKSNE - SUNDHEDSYDELSE

### Justering af høreapparater

Høreapp. 2016	unikke cpr.	timeforbrug	2013		2014		2015	
			cpr.	timer	cpr.	timer	cpr.	timer
Brønderslev	164	62	255	108	173	76	158	58
Frederikshavn	529	228	477	216	479	212	554	218
Hjørring	283	140	287	164	313	180	307	159
Jammerbugt	193	79	221	101	180	80	206	80
Læsø	22	9	20	6	18	6	33	13
MariagerFjord	286	139	217	98	215	96	225	102
Morsø		0	0	0	0	0	0	0
Rebild	123	53	106	55	113	88	119	54
Thisted	1	0	0	0	0	0	0	0
Vesthimmerland	219	104	173	68	172	74	171	77
Aalborg	986	421	867	390	871	506	951	392
Andre	10	4	5	1	6	2	9	3
<b>I alt</b>	<b>2.816</b>	<b>1.240</b>	<b>2.628</b>	<b>1.207</b>	<b>2.540</b>	<b>1.321</b>	<b>2.733</b>	<b>1.156</b>

tabel 15

### Instruktioner i høreapparatbrug

Instruktioner	2016	2012	2013	2014	2015
Brønderslev	179	239	170	207	150
Frederikshavn	351	445	316	331	285
Hjørring	268	306	261	266	200
Jammerbugt	177	203	164	188	148
Læsø	13	21	19	11	10
MariagerFjord	224	264	206	238	220
Morsø	1	1	3	4	1
Rebild	154	152	121	155	135
Thisted	18	5	2	4	6
Vesthimmerland	199	218	178	205	181
Aalborg	1133	1.173	935	1091	936
Andre	33	151	233	142	51
<b>I alt</b>	<b>2.750</b>	<b>3.178</b>	<b>2.608</b>	<b>2.842</b>	<b>2.323</b>

tabel 16

# HØREOMRÅDET

## VOKSNE

### Ydelse 2E

Undervisningsforløb på hold eller individuelt evt. som internatkursus.

Antal cpr.-registrerede voksne og forbrugte timer.

2E 2016	unikke cpr.	timeforbrug
Brønderslev	1	2
Frederikshavn	5	86
Hjørring	6	167
Jammerbugt	6	120
Læsø	1	1
MariagerFjord	4	60
Morsø	0	0
Rebild	2	10
Thisted	0	0
Vesthimmerland	4	77
Aalborg	23	356
Andre	0	0
<b>I alt</b>	<b>52</b>	<b>878</b>

tabel 17

Foregående år	2012		2013		2014		2015	
2E	cpr.	timer	cpr.	timer	cpr.	timer	cpr.	timer
Brønderslev	6	51	6	44	6	35	2	41
Frederikshavn	5	94	6	63	8	97	5	90
Hjørring	11	209	10	120	9	69	9	119
Jammerbugt	8	179	7	164	8	83	9	178
Læsø	0	0	1	1	0	0	1	46
MariagerFjord	3	44	5	84	4	63	4	87
Morsø	0	0	0	0	0	0	0	0
Rebild	1	43	3	89	2	40	5	56
Thisted	0	0	0	0	0	0	0	0
Vesthimmerl	2	24	2	58	2	22	3	10
Aalborg	20	342	22	496	21	327	20	259
Andre	1	0	0	0	0	0	1	2
<b>I alt</b>	<b>57</b>	<b>990</b>	<b>62</b>	<b>1.119</b>	<b>60</b>	<b>735</b>	<b>59</b>	<b>887</b>

tabel 18



# INDTÆGTDÆKKET VIRKSOMHED

## HØRE-, SYNS- OG KOMMUNIKATIONSOMRÅDET

Instituttets ydelser leveres også efter anden lovgivning og uden for rammeaftalen som indtægtsdækket virksomhed. Det handler om uddannelsesstøtte gennem Styrelsen for Videregående Uddannelse samt jobcentersager gennem Lov om Aktiv Beskæftigelsesindsats.

### IDV-ydelse 4A - Uddannelsesstøtte

Antal cpr.-registrerede unge og forbrugte konsulenttimer.

4A 2016	Syn	Høre	i alt	timer
Brønderslev		3	3	27
Frederikshavn				
Hjørring	2	1	3	42
Jammerbugt		2	2	16
Læsø				
MariagerFjord		1	1	
Morsø				
Rebild		1	1	
Thisted				
Vesthimmerl.		1	1	5
Aalborg	6	3	9	123
Andre				
<b>I alt</b>	<b>8</b>	<b>12</b>	<b>20</b>	<b>231</b>

tabel 19

foregående år:	2012				2013				2014				2015			
4A	Syn	Høre	i alt	timer	Syn	Høre	i alt	timer	Syn	Høre	i alt	timer	Syn	Høre	i alt	timer
Brøndersl.									1		1	8	1		1	1
Frederiksh.						1	1	9		1	1	8			1	0
Hjørring					1		1	12	1		1	1	1		1	10
Jammerb.									1		1	3	1	1	2	16
Læsø																
MariagerF.																
Morsø																
Rebild																
Thisted	1		1	14	1		1	6	1		1			1	1	
Vesthimm.	2		2	24	2		2	13	2		2	31	2	2	4	35
Aalborg	2		2	4	2		2	12	3	1	4	23	4	5	9	66
Andre					1		1	12								
<b>I alt</b>	<b>5</b>		<b>5</b>	<b>42</b>	<b>7</b>		<b>8</b>	<b>64</b>	<b>9</b>	<b>2</b>	<b>11</b>	<b>74</b>	<b>9</b>	<b>2</b>	<b>18</b>	<b>129</b>

tabel 20

# INDTÆGTDÆKKET VIRKSOMHED

## HØRE-, SYNS- OG KOMMUNIKATIONSOMRÅDET

### IDV-ydelse 4B - Jobcenter

Antal cpr.-registrerede voksne og forbrugte konsulenttimer.

4B 2016	Syn	ASK	Høre	i alt	timer
Brønderslev	2		1	3	16
Frederikshavn	1	1	6	8	44
Hjørring	1	1	2	4	30
Jammerbugt	2		7	9	61
Læsø					0
MariagerFjord	4	1	4	9	38
Morsø					0
Rebild	1	1	2	4	25
Thisted	1			1	7
Vesthimmerl.	2	1	2	5	23
Aalborg	22	16	30	68	320
Andre					0
<b>I alt</b>	<b>36</b>	<b>21</b>	<b>54</b>	<b>111</b>	<b>563</b>

tabel 21

foregående år: 2012

2013

2014

2015

4B	Syn	ASK	høre	i alt	tim	Syn	ASK	høre	i alt	tim	Syn	ASK	høre	i alt	tim	Syn	ASK	høre	i alt	tim
Brø	2	2	5	9	52	2		1	9	39	2		1	3	16	3	0	2	5	30
Fre	1	1	5	7	56	1	1	3	5	39	1	1	3	5	21	0	2	3	5	37
Hjø	3	5	7	15	97	2	6	6	19	113	2	6	6	14	73	1	4	0	5	30
Jam	1	1	3	6	29			8	8	62			8	8	48	1	0	7	8	47
Læs																0	0	0	0	0
Mar			4	4	16	5	1	10	12	70	5	1	10	16	97	5	0	5	10	57
Mor							1					1		16	0	0	0	0	0	0
Reb			2	2	24	1	2	2	1	10	1	2	2	5	35	2	4	1	7	44
Thi	3	1	4	4	40	2			3	15	2			2	7	3	1	0	4	23
Ves		2	3	3	19		1	3	7	57		1	3	4	32	2	1	0	3	25
Aal	5	15	52	52	338	13	18	21	62	326	13	18	21	52	272	19	16	31	66	353
And			1	1	2	1		1	1	7	1		1	1	9	0	0	1	1	7
<b>I alt</b>	<b>15</b>	<b>28</b>	<b>60</b>	<b>120</b>	<b>673</b>	<b>27</b>	<b>30</b>	<b>55</b>	<b>127</b>	<b>738</b>	<b>27</b>	<b>30</b>	<b>55</b>	<b>112</b>	<b>626</b>	<b>36</b>	<b>28</b>	<b>50</b>	<b>114</b>	<b>653</b>

tabel 22

# ØKONOMI RAMMEAFTALE

## HØRE-, SYNS- OG KOMMUNIKATIONSOMRÅDET

### Kommunale udgifter til ydelse 1A: Generel rådgivning og information

Fordeling på lovgrundlag: Servicelov 70%, Undervisningslovgivning 30%

tidligere år: 2015

2016	Syn/ASK	Høre	kr.
Brønd.	62.030	78.787	140.817
Fred.	105.897	134.501	240.398
Hjørr.	114.594	145.550	260.144
Jamm.	67.253	85.419	152.672
Læsø	3.204	4.070	7.274
Mariag.	73.376	93.196	166.572
Morsø	36.920	0	36.920
Rebild	50.297	63.883	114.180
Thist.	77.528	0	77.528
Vesth.	65.491	83.182	148.673
Aalb.	354.494	450.252	804.746
	<b>1.011.084</b>	<b>1.138.840</b>	<b>2.149.924</b>

tabel 23

Syn/ASK	Høre	kr.
62.800	79.953	142.753
106.570	135.677	242.247
115.290	146.779	262.069
67.602	86.066	153.668
3.187	4.057	7.244
74.198	94.463	168.661
37.023	0	37.023
50.756	64.618	115.374
77.966	0	77.966
66.064	84.109	150.173
362.783	461.866	824.649
<b>1.024.239</b>	<b>1.157.588</b>	<b>2.181.826</b>

### Kommunale udgifter 2A-2E: Timeafregnede konsulenttydelser

Fordeling på Servicelov / Undervisningslovgivning: 2A 20/80, 2B 80/20, 2C 60/40, 2 D 100/0, 2E 0/100

Ydelse	Syn/ASK pris kr.	Høre pris kr.	Udgift i alt kr.
Brønd.	620.669	545.112	1.165.781
Fred.	1.130.040	997.099	2.127.139
Hjørr.	1.122.912	1.027.728	2.150.640
Jamm.	786.931	619.992	1.406.923
Læsø	44.366	40.824	85.190
Mariag.	835.430	604.944	1.440.374
Morsø	451.829	0	451.829
Rebild	468.346	261.576	729.922
Thist.	803.362	648	804.010
Vesth.	694.843	429.206	1.124.050
Aalb.	4.082.439	2.735.856	6.326.827
	<b>11.938.833</b>	<b>7.335.831</b>	<b>17.880.581</b>

tabel 24

# ØKONOMI RAMMEAFTALE

## HØRE-, SYNS- OG KOMMUNIKATIONSOMRÅDET

### Kommunale udgifter hjælpemiddelpuljer

Ydelse	3A	3B	3C	i alt kr.
Brønd.	790.785	147.802	50.928	989.515
Fred.	1.381.073	252.323	86.943	1.720.339
Hjørr.	1.521.795	0	94.084	1.615.879
Jamm.	813.201	160.245	55.216	1.028.662
Læsø	29.888	7.635	2.631	40.154
Mariag.	849.316	174.834	60.243	1.084.393
Morsø	391.034	87.971	30.312	509.317
Rebild	523.039	119.844	41.295	684.178
Thist.	996.265	184.728	63.652	1.244.645
Vesth.	813.201	156.048	53.769	1.023.018
Aalb.	4.342.471	0	0	4.342.471
	<b>12.452.068</b>	<b>1.291.430</b>	<b>539.073</b>	<b>14.282.571</b>

tabel 25

3A: Optiske og optikunderstøttende synshjælpemidler og særlige it-hjælpemidler

3B: Øvrige hjælpemidler til blinde og svagsynede

3C: Særlige undervisningsmaterialer og tekniske hjælpemidler til synshandicappede børn

### Samlede kommunale udgifter til ydelser fra ISH 2016

Udgifter til Generel rådgivning, konsulenttimer og hjælpemiddelpuljer i alt

2013	indbyggere	samlet udgift kr.	pris pr. indb. kr.
Brønd.	35.627	2.296.113	64
Fred.	60.458	4.087.876	68
Hjørr.	65.405	4.026.663	62
Jamm.	38.351	2.588.257	67
Læsø	1.808	132.618	73
Mariag.	42.093	2.691.339	64
Morsø	21.003	998.066	48
Rebild	28.794	1.528.280	53
Thist.	44.230	2.126.183	48
Vesth.	37.479	2.295.741	61
Aalb.	205.809	11.474.044	56
<b>I alt</b>	<b>581.057</b>	<b>34.245.180</b>	<b>59</b>

tabel 26

Statusrapport 2015  
Institut for Syn og Hørelse  
[www.synoghoere.rn.dk](http://www.synoghoere.rn.dk)